

OBJETIVO E POLÍTICA DE INVESTIMENTO

O objetivo do Fundo é proporcionar, no longo prazo, ganhos de capital aos seus cotistas, através da aplicação em ações de emissão de companhias abertas de baixa e média capitalização de mercado, com expressivo potencial de valorização no longo prazo.

PÚBLICO ALVO

Investidores em geral que, com perfil compatível com sua política de investimento, que procurem rentabilidades diferenciadas no longo prazo. O produto está adequado às previsões das Resoluções 3.922, 4.661 e 4.444 do Conselho Monetário Nacional.

-6,1%

Rentabilidade Nominal do Ano

R\$ 150.775.415,93

Patrimônio Líquido Atual

Horizonte de Investimento



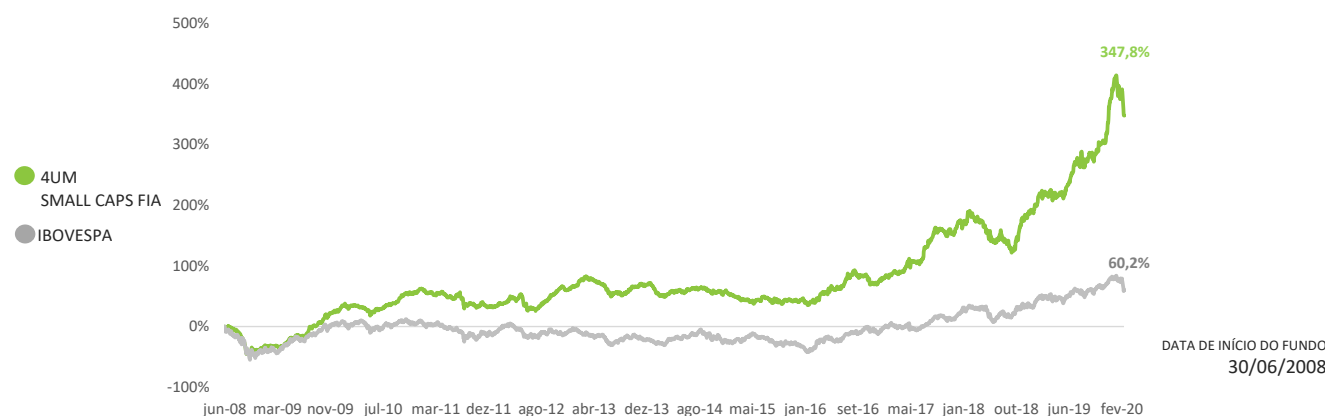
Liquidez



Volatilidade

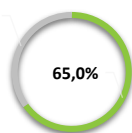


RETORNO ACUMULADO DESDE O INÍCIO (%)

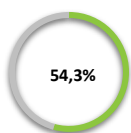


RETORNO ACUMULADO (%)

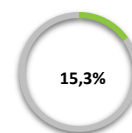
	MÊS	ANO	12 MESES	24 MESES	36 MESES	INÍCIO
% Retorno	-6,7%	-6,1%	40,2%	54,5%	139,4%	347,8%
Ibovespa	-8,4%	-9,9%	9,0%	22,0%	56,3%	60,2%



Meses de Retorno Positivo

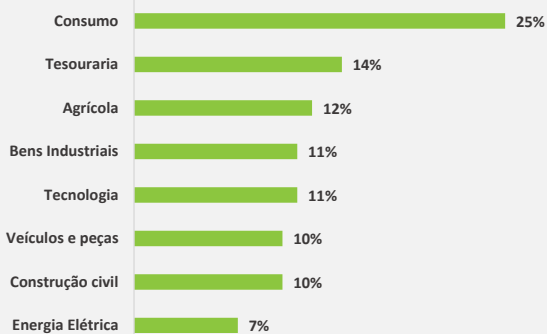


Meses Acima do Benchmark

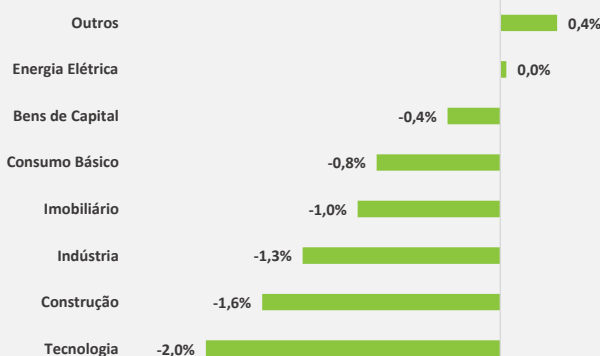


Volatilidade - 12 Meses

Alocação Setorial no Mês (%) da carteira



Contribuição Setorial no Mês Retorno (%)



RETORNO MENSAL (%)

PERÍODO	JAN	FEV	MAR	ABR	MAI	JUN	JUL	AGO	SET	OUT	NOV	DEZ	ANO	INÍCIO
2020	0,7%	-6,7%	-	-	-	-	-	-	-	-	-	-	-6,1%	347,8%
Ibovespa	-1,6%	-8,4%	-	-	-	-	-	-	-	-	-	-	-9,9%	60,2%
2019	8,3%	0,5%	-0,8%	1,4%	2,6%	7,2%	3,7%	2,2%	3,4%	1,8%	2,4%	18,3%	62,4%	376,8%
Ibovespa	10,8%	-1,9%	-0,2%	1,0%	0,7%	4,1%	0,8%	-0,7%	3,6%	2,4%	0,9%	6,8%	31,6%	77,9%
2018	3,2%	5,9%	-4,2%	-1,5%	-7,1%	-5,8%	3,0%	-3,7%	-3,5%	20,1%	3,3%	3,3%	10,7%	193,5%
Ibovespa	11,1%	0,5%	0,0%	0,9%	-10,9%	-5,2%	8,9%	-3,2%	3,5%	10,2%	2,4%	-1,8%	15,0%	35,2%
2017	4,3%	1,7%	2,1%	2,6%	6,0%	-0,6%	11,7%	6,4%	4,4%	0,4%	-1,6%	4,8%	50,4%	165,2%
Ibovespa	7,4%	3,1%	-2,5%	0,6%	-4,1%	0,3%	4,8%	7,5%	4,9%	0,0%	-3,1%	6,2%	26,9%	17,5%
2016	-5,5%	2,2%	10,4%	3,6%	-0,1%	3,3%	12,1%	2,8%	-4,4%	-1,1%	-6,2%	3,1%	20,3%	76,3%
Ibovespa	-6,8%	5,9%	17,0%	7,7%	-10,1%	6,3%	11,2%	1,0%	0,8%	11,2%	-4,6%	-2,7%	38,9%	-7,4%
2015	-5,4%	-1,4%	-3,9%	-1,5%	2,2%	3,7%	-3,6%	0,3%	-1,2%	0,9%	0,2%	1,6%	-8,2%	46,6%
Ibovespa	-6,2%	10,0%	-0,8%	9,9%	-6,2%	0,6%	-4,2%	-8,3%	-3,4%	1,8%	-1,6%	-3,9%	-13,3%	-33,3%
2014	-7,9%	-4,1%	1,1%	2,3%	0,7%	2,5%	0,1%	0,9%	-0,4%	-1,9%	-0,5%	0,4%	-7,0%	59,6%
Ibovespa	-7,5%	-1,1%	7,0%	2,4%	-0,7%	3,8%	5,0%	9,8%	-11,7%	0,9%	0,2%	-8,6%	-2,9%	-23,1%
2013	3,8%	5,9%	-0,9%	-3,4%	-3,8%	-6,7%	0,5%	-1,7%	3,6%	3,9%	2,6%	1,0%	3,9%	71,7%
Ibovespa	-2,0%	-3,9%	-1,9%	-0,8%	-4,3%	-11,3%	1,6%	3,7%	4,7%	3,7%	-3,3%	-1,9%	-15,5%	-20,8%
2012	3,0%	2,2%	4,8%	3,6%	-14,2%	-1,3%	3,6%	6,8%	6,6%	5,8%	-0,5%	2,8%	23,5%	65,3%
Ibovespa	11,1%	4,3%	-2,0%	-4,2%	-11,9%	-0,2%	3,2%	1,7%	3,7%	-3,6%	0,7%	6,1%	7,4%	-6,3%
2011	0,4%	-1,8%	-1,0%	1,1%	-4,4%	0,8%	-2,5%	-6,4%	-3,3%	4,0%	-4,8%	1,2%	-15,8%	33,8%
Ibovespa	-3,9%	1,2%	1,8%	-3,6%	-2,3%	-3,4%	-5,7%	-4,0%	-7,4%	11,5%	-2,5%	-0,2%	-18,1%	-12,7%
2010	1,1%	1,2%	-2,0%	-1,9%	-3,1%	2,1%	4,6%	3,0%	3,3%	8,2%	0,4%	3,0%	21,2%	58,9%
Ibovespa	-4,6%	1,7%	5,8%	-4,0%	-6,6%	-3,3%	10,8%	-3,5%	6,6%	1,8%	-4,2%	2,4%	1,0%	6,6%
2009	3,6%	0,0%	-2,5%	17,5%	5,2%	0,9%	10,5%	8,5%	6,8%	7,2%	8,7%	4,7%	97,0%	31,1%
Ibovespa	4,7%	-2,8%	7,2%	15,6%	12,5%	-3,3%	6,4%	3,1%	8,9%	0,0%	8,9%	2,3%	82,7%	5,5%
2008	-	-	-	-	-	-	-1,8%	-7,2%	-18,8%	-23,7%	9,7%	7,5%	-33,4%	-33,4%
Ibovespa	-	-	-	-	-	-	-8,5%	-6,4%	-11,0%	-24,8%	-1,8%	2,6%	-42,2%	-42,2%

PRINCIPAIS CARACTERÍSTICAS

Código Anbima - 213691
ISIN - BRJMS1CTF007
CNPJ do Fundo - 09.550.197/0001-07

Classificação Anbima
 Ações Small Caps

Administrador
 BEM DTVM

Gestor
 4UM Gestão de Recursos Ltda.

Custódia e Controladoria
 Bradesco S.A.

Auditoria Independente
 KPMG

Taxa de Administração
 2,0% a.a.

Taxa de Performance
 20% sobre o que exceder o Ibovespa

Cota de Aplicação
 D+1 - Úteis

Cota de Resgate
 D+17 - Úteis

Liquidação Financeira
 D+20 - Úteis

Patrimônio Líquido Médio 12 Meses
 R\$ 105.179.663,95

Tributação
 15% sobre os ganhos

Horário Limite
 14h30

Aplicação Mínima
 R\$ 500,00

Saldo Mínimo
 R\$ 500,00

Movimentação Mínima
 R\$ 100,00

Taxa de Entrada | Saída
 Não há



Rua Visconde do Rio Branco, 1488 - 4º andar - Centro - Curitiba | PR - CEP: 80420-210
 Fone: (41) 3351 9966 - Ouvidoria - 0800 645 6094
 contato@4UM.com.br
 www.4UM.com.br

Este é um material de divulgação com fins informativos e não deve servir como única base para tomada de decisões de investimento, nem deve ser considerada uma oferta para aquisição de cotas. Leia a lâmina de informações essenciais e o regulamento antes de investir, os quais podem ser obtidos no site do administrador, BEM DTVM em <https://bemdtvm.bradesco>, e/ou do gestor 4UM Investimentos em www.4UM.com.br. Rentabilidade obtida no passado não representa garantia de resultados futuros. A rentabilidade divulgada não é líquida de impostos. Os investimentos em fundos não são garantidos pelo administrador ou por qualquer mecanismo de seguro ou, ainda, pelo fundo garantidor de crédito. Este Fundo pode utilizar estratégias com derivativos como parte de sua política de investimento. Tais estratégias, da forma como são adotadas, podem resultar em significativas perdas patrimoniais para seus cotistas. Supervisão e Fiscalização: Comissão de Valores Mobiliários - CVM. Serviço de Atendimento ao Cidadão em www.cvm.gov.br.

